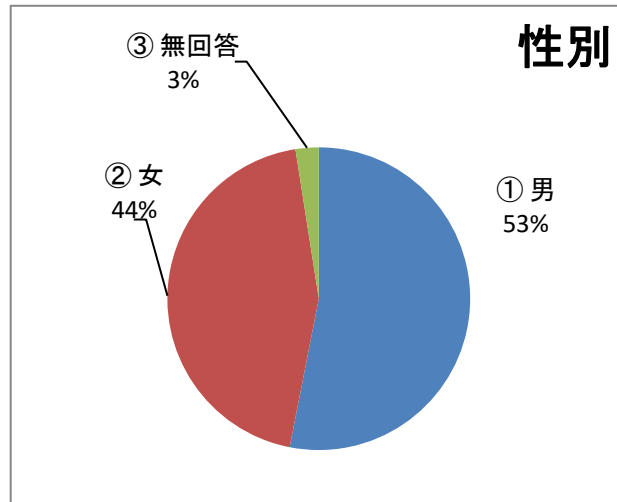


<グループ学習室利用者>

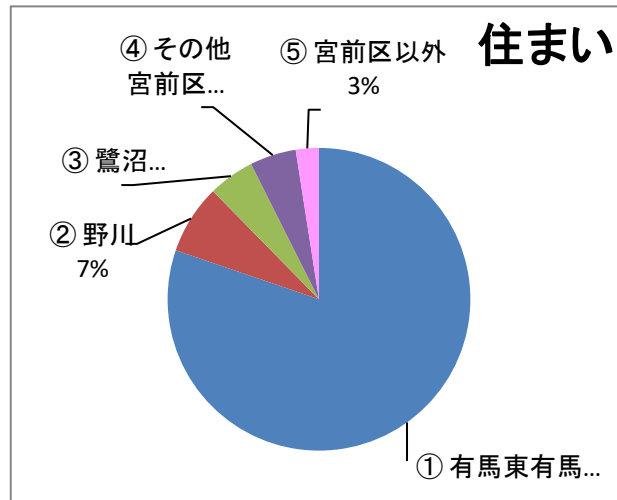
Q1) 性別は？

|   |     | (人) |
|---|-----|-----|
| ① | 男   | 43  |
| ② | 女   | 36  |
| ③ | 無回答 | 2   |
|   |     | 0   |
|   |     | 0   |
|   |     | 0   |
|   |     | 0   |
|   |     | 0   |
|   |     | 0   |
|   |     | 0   |
|   |     | 81  |



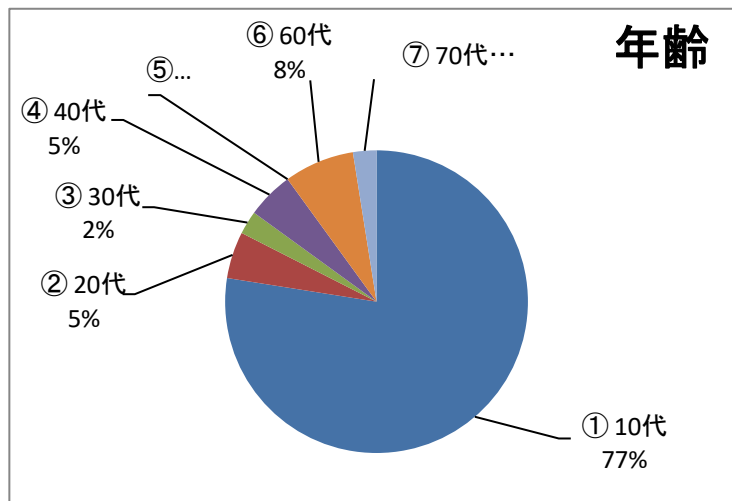
Q2) お住まいは？

|   |        | (人) |
|---|--------|-----|
| ① | 有馬東有馬  | 65  |
| ② | 野川     | 6   |
| ③ | 鷺沼     | 4   |
| ④ | その他宮前区 | 4   |
| ⑤ | 宮前区以外  | 2   |
|   |        | 0   |
|   |        | 0   |
|   |        | 0   |
|   |        | 0   |
|   |        | 81  |



Q3) 年齢は？

|   |       | (人) |
|---|-------|-----|
| ① | 10代   | 62  |
| ② | 20代   | 4   |
| ③ | 30代   | 2   |
| ④ | 40代   | 4   |
| ⑤ | 50代   | 0   |
| ⑥ | 60代   | 6   |
| ⑦ | 70代以上 | 2   |
| ⑧ | 無回答   | 0   |
| ⑨ |       | 0   |
|   |       | 80  |

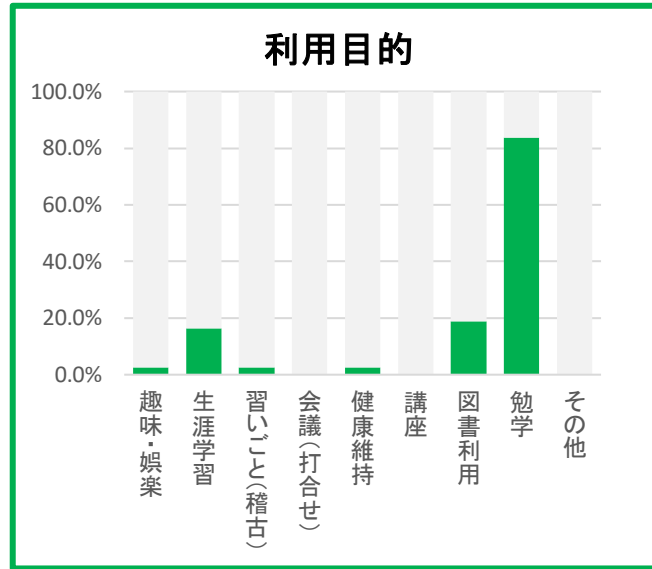


Q4) アリーノの利用目的は？

|   |          |    |       |
|---|----------|----|-------|
| ① | 趣味・娯楽    | 2  | 2.5%  |
| ② | 生涯学習     | 13 | 16.3% |
| ③ | 習いごと(稽古) | 2  | 2.5%  |
| ④ | 会議(打合せ)  | 0  | 0.0%  |
| ⑤ | 健康維持     | 2  | 2.5%  |
| ⑥ | 講座       | 0  | 0.0%  |
| ⑦ | 図書利用     | 15 | 18.8% |
| ⑧ | 勉強       | 67 | 83.8% |
| ⑨ | その他      | 0  | 0.0%  |

101

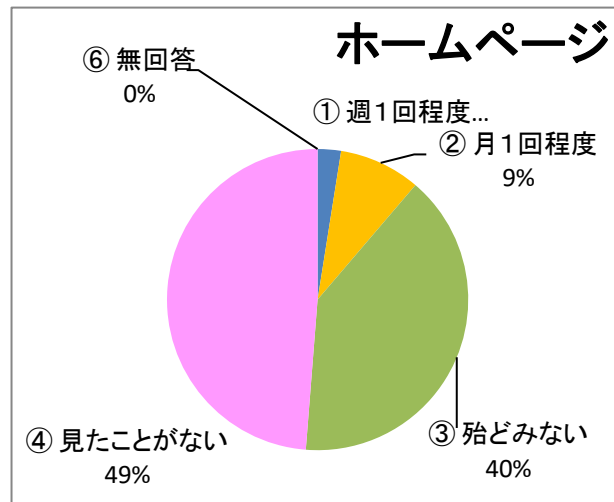
※ 複数回答  
回答総数80



Q5) アリーノのホームページをご覧になりますか？

|   |         |     |
|---|---------|-----|
|   |         | (人) |
| ① | 週1回程度   | 2   |
| ② | 月1回程度   | 7   |
| ③ | 殆どみない   | 32  |
| ④ | 見たことがない | 39  |
| ⑥ | 無回答     | 0   |

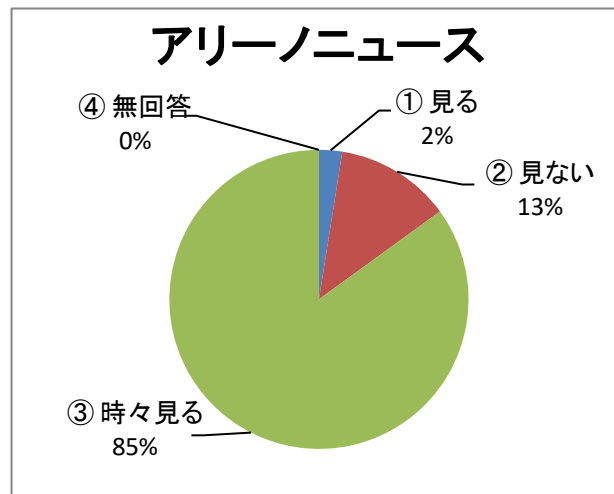
80



Q6) 毎月発行の「アリーノニュース」をご覧になりますか？

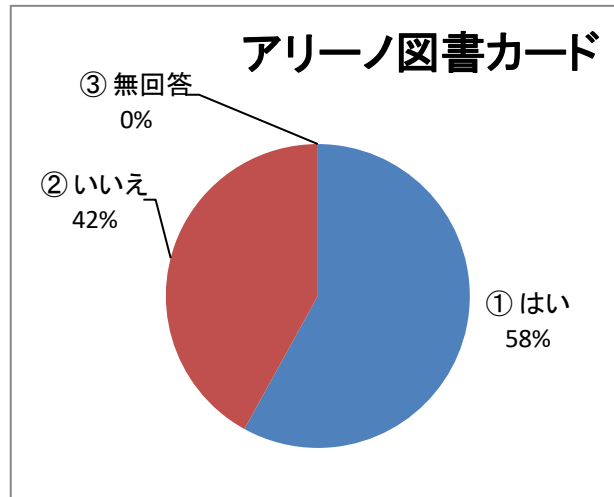
|   |      |     |
|---|------|-----|
|   |      | (人) |
| ① | 見る   | 2   |
| ② | 見ない  | 10  |
| ③ | 時々見る | 68  |
| ④ | 無回答  | 0   |

80



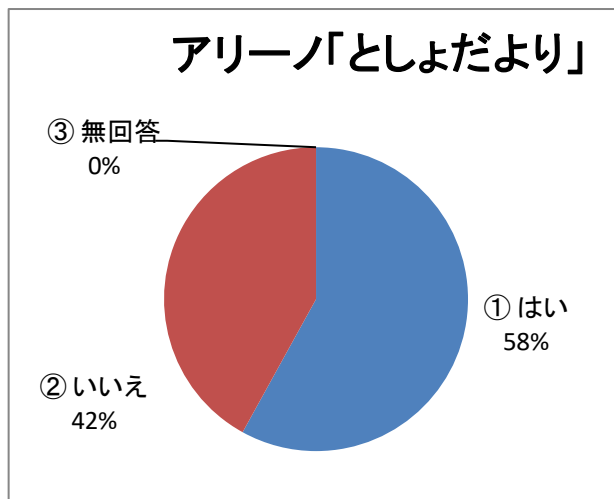
Q7) アリーノ地域図書室の貸出カードをお持ちですか？

| (人) |     |    |
|-----|-----|----|
| ①   | はい  | 47 |
| ②   | いいえ | 34 |
| ③   | 無回答 | 0  |
|     |     | 81 |



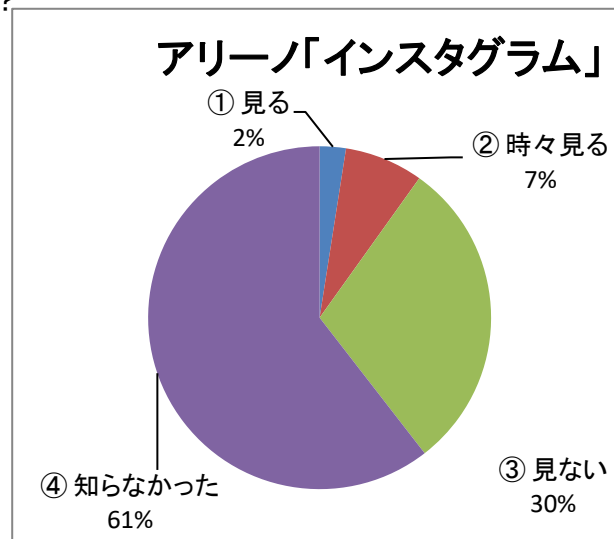
Q8) 「としょだより」をご覧になりますか？

| (人) |        |    |
|-----|--------|----|
| ①   | 見る     | 2  |
| ②   | 時々見る   | 6  |
| ③   | 見ない    | 24 |
| ④   | 知らなかった | 49 |
| ⑤   | 無回答    | 0  |
|     |        | 81 |



Q9) 「インスタグラム」をご覧になりますか？

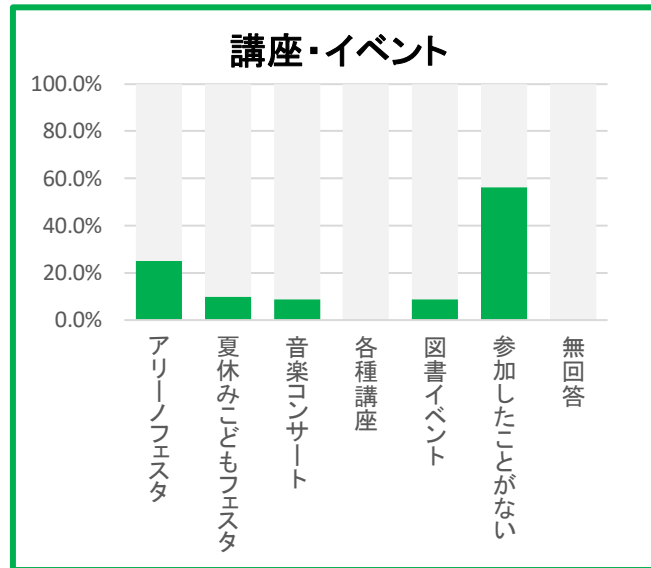
| (人) |        |    |
|-----|--------|----|
| ①   | 見る     | 1  |
| ②   | 時々見る   | 2  |
| ③   | 見ない    | 16 |
| ④   | 知らなかった | 61 |
|     |        | 80 |



Q10) アリーノ主催のイベント・講座に参加されたことはありますか？

|   |            |    |       |
|---|------------|----|-------|
| ① | アリーノフェスタ   | 20 | 25.0% |
| ② | 夏休みこどもフェスタ | 8  | 10.0% |
| ③ | 音楽コンサート    | 7  | 8.8%  |
| ④ | 各種講座       | 0  | 0.0%  |
| ⑤ | 図書イベント     | 7  | 8.8%  |
| ⑥ | 参加したことがない  | 45 | 56.3% |
| ⑦ | 無回答        | 0  | 0.0%  |

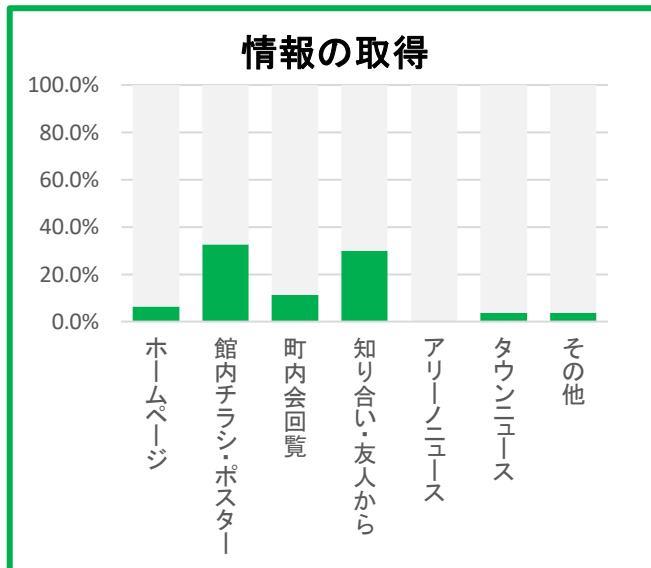
※ 回答総数80  
 ※ 複数回答



Q11) アリーノ主催のイベント・講座の情報をどこで知りましたか？

|   |            |    |       |
|---|------------|----|-------|
| ① | ホームページ     | 5  | 6.3%  |
| ② | 館内チラシ・ポスター | 26 | 32.5% |
| ③ | 町内会回覧      | 9  | 11.3% |
| ④ | 知り合い・友人から  | 24 | 30.0% |
| ⑤ | アリーノニュース   | 0  | 0.0%  |
| ⑥ | タウンニュース    | 3  | 3.8%  |
| ⑦ | その他        | 3  | 3.8%  |

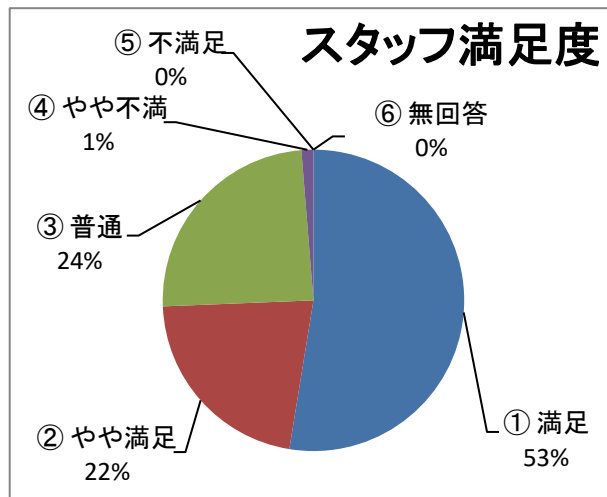
※ 複数回答  
 ※ 回答総数80



Q12) スタッフの対応について

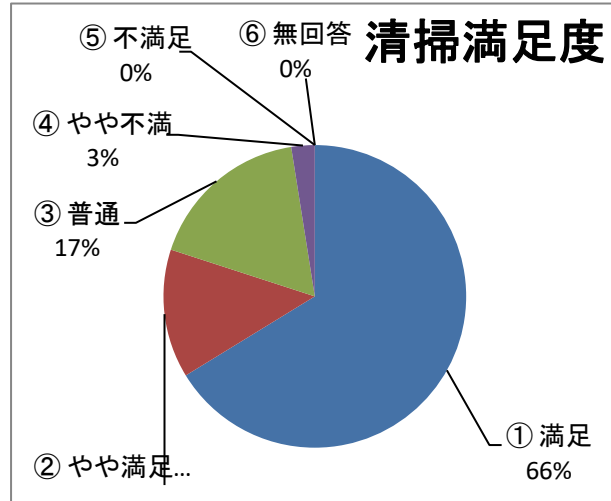
|   |      |     |
|---|------|-----|
|   |      | (人) |
| ① | 満足   | 41  |
| ② | やや満足 | 17  |
| ③ | 普通   | 19  |
| ④ | やや不満 | 1   |
| ⑤ | 不満足  | 0   |
| ⑥ | 無回答  | 0   |

78



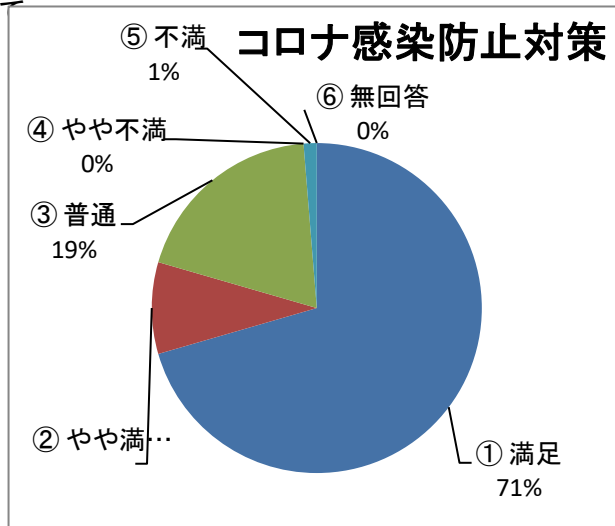
Q.13) 施設の清掃・清潔度について

| (人) |      |    |
|-----|------|----|
| ①   | 満足   | 53 |
| ②   | やや満足 | 11 |
| ③   | 普通   | 14 |
| ④   | やや不満 | 2  |
| ⑤   | 不満   | 0  |
| ⑥   | 無回答  | 0  |
|     |      | 80 |



Q14 アリーノのコロナ感染防止対策について

| (人) |      |    |
|-----|------|----|
| ①   | 満足   | 55 |
| ②   | やや満足 | 7  |
| ③   | 普通   | 15 |
| ④   | やや不満 | 0  |
| ⑤   | 不満   | 1  |
| ⑥   | 無回答  | 0  |
|     |      | 78 |



Q15 アリーノの総合的な満足度について

| (人) |                    |    |
|-----|--------------------|----|
| ①   | 自分も利用するし、他人にも推奨したい | 36 |
| ②   | 自分は是非利用する          | 27 |
| ③   | 機会があれば利用する         | 14 |
| ④   | あまり利用したいと思わない      | 1  |
| ⑤   | 利用したくない            | 0  |
| ⑥   | 無回答                | 0  |
|     |                    | 78 |

